



Relatório Anual Integrado 2025


75
anos



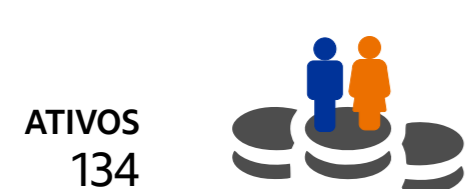


Resumo do Plano

Funbep I



Participantes e assistidos*



*Em set/2025. ATIVOS: Incluem Ativos, Autopatrocinados, Benefício Proporcional Diferido (BPD) e Aguardando Opção. ASSISTIDOS: incluem Pensionistas e Aguardando Pensão.

Informações sobre investimentos do plano

Políticas de Investimentos 2026 e Demonstrativos de Investimentos 2025

Alocação de Ativos ¹	Limite Máximo %	R\$ mil*	%*	Rentabilidade Bruta ²
Renda Fixa	100,00	6.154.171	97,83	11,68%
Renda Variável	15,00	1	0,00	0,00%
Investimentos Estruturados	10,00	27.228	0,43	11,62%
Investimentos Imobiliários	7,00	65.140	1,04	3,90%
Empréstimos aos Participantes	5,00	43.750	0,70	15,34%
Investimentos no Exterior	5,00	-	-	-
Total		6.290.290	100,00	11,54%

¹Gestão de ativos financeiros e valores mobiliários 100% terceirizada – Gestora contratada – Itaú Asset Management.

²Índice de referência do plano 2026: Índice Nacional de Preços ao Consumidor Amplo (IPCA) + 5,25% a.a. (benchmark 9,95% no ano de 2025).

*Posição de 31.12.2025

Números do plano em 2025



Patrimônio
R\$ **7.929.497** mil



Contribuições recebidas
R\$ **131.646** mil



Benefícios pagos
R\$ **778.995** mil

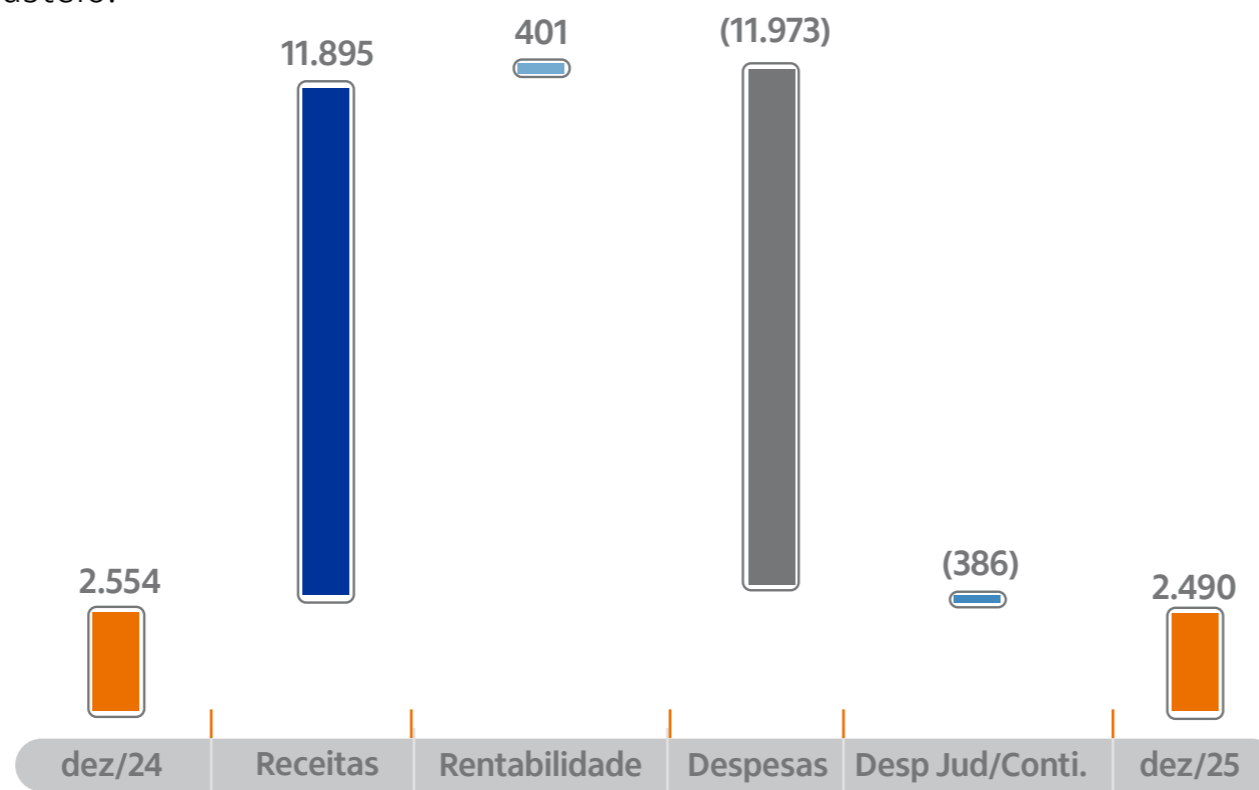




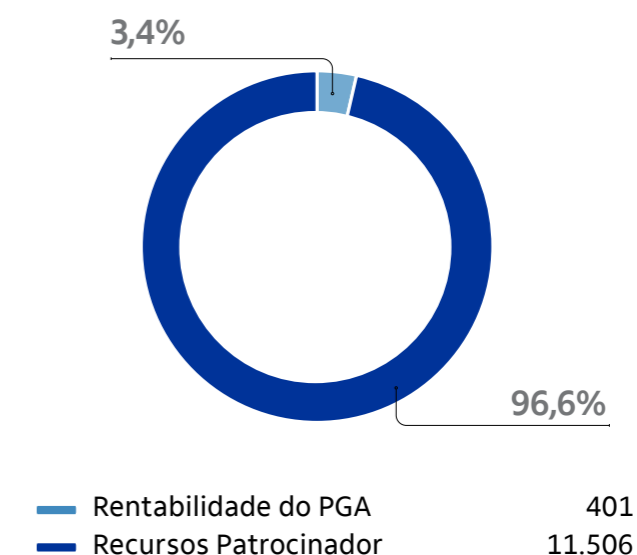
Fundos do plano de gestão administrativa e fontes de custeio do plano

Os planos de benefícios preveem em seu Regulamento a destinação de recursos ao Plano de Gestão Administrativa do Funbep, anualmente, para cobertura dos gastos administrativos. Abaixo, apresentamos a movimentação do Fundo Administrativo ao longo de 2025 e suas respectivas fontes de custeio:

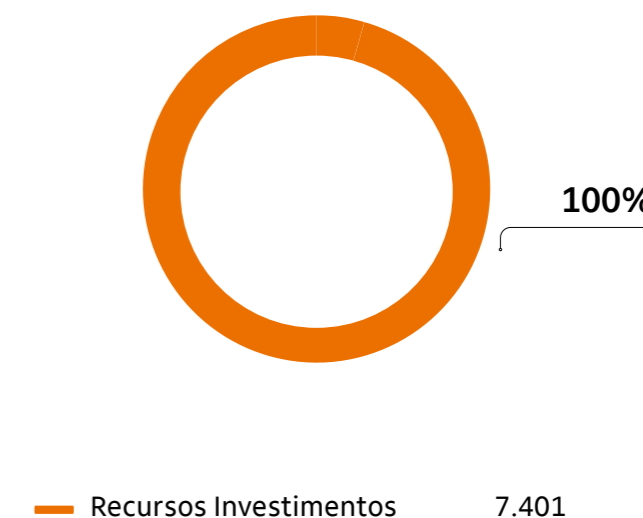
Evolutivo do fundo do plano de gestão administrativa
R\$ mil



Custeio plano de gestão administrativa



Custeio despesas investimentos



Situação patrimonial e resultado

Ativo
R\$ **8.322.810** mil
+ 1% em relação a 2024

Provisões Contingenciais
R\$ **376.976** mil
- 1% em relação a 2024

Provisões Matemáticas
R\$ **7.922.478** mil
+ 1% em relação a 2024

Demonstramos a seguir o Balanço Patrimonial e o Resultado auditado pela Ernst & Young Auditores Independentes S/S, do exercício de 2025, comparado com 2024:

Balanço Patrimonial (em R\$ mil)	2025	2024
Ativo	8.322.810	8.279.970
Recursos Garantidores	6.283.376	6.209.548
Contrato para Equacionamento de Deficits	1.977.540	2.007.443
Outros Ativos	61.894	62.979
Passivo	8.322.810	8.279.970
Obrigações Operacionais	16.337	14.777
Provisões Contingenciais	376.976	379.157
Patrimônio Social	7.929.497	7.886.036
Provisões Matemáticas	7.922.478	7.880.163
Fundos	7.019	5.873

Em 2025, o Ativo apresentou crescimento de 1% em decorrência principalmente dos Recursos Garantidores que superaram a meta atuarial, mesmo diante da redução do saldo do contrato de equacionamento de deficits, decorrente do recebimento de parcela e da repactuação do resultado positivo do exercício. No passivo, observou-se redução das Provisões Contingenciais em razão da atualização e movimentação dos processos judiciais.

O resultado dos investimentos em 2025 refletiu a valorização dos títulos públicos indexados à inflação, favorecida pela queda das taxas de juros futuras, além do bom desempenho dos fundos multimercados, em linha com a recuperação do mercado acionário.

A movimentação das Provisões Matemáticas decorreu, principalmente, da reavaliação atuarial anual, considerando o fluxo previdencial e efeitos da avaliação atuarial do período.


Diante dos eventos relatados acima, observou-se um resultado superavitário no período de R\$ 98.737 mil, o qual foi incorporado ao evento de repactuação do contrato, levando o plano a situação de equilíbrio.

Resultado (em R\$ mil)	2025	2024
1. Receitas	918.061	1.523.040
Contribuições*	224.678	1.267.314
Resultado dos Investimentos	681.309	250.407
Reversão de Contingências	2.181	-
Outras Adições	9.893	5.319
2. Despesas	(875.746)	(859.018)
Benefícios	(778.995)	(751.489)
Constituição de Contingências	-	(31.417)
Outras Deduções	(96.751)	(76.112)
3. Resultado Operacional (1 + 2)	42.315	664.022
4. Provisões Matemáticas	(42.315)	(185.461)
5. Fundos	-	-
6. Resultado do Exercício (3 + 4 + 5)	-	478.561

* Contempla os efeitos com a repactuação/atualização do Contrato para Equacionamento de Deficits.

SAIBA MAIS

Para mais informações, acesse as Demonstrações Contábeis e Notas Explicativas no [site do Funbep](#)



www.funbep.com.br